



Objet #  
16211481000



ÉCRAN TACTILE  
DE 15,6 POUCES



MIRRAGE  
D'ÉCRAN



BLUETOOTH  
FTMS



ACTUALITÉS  
APPLICATIONS



DIVERTISSEMENT  
APPLICATIONS



PORT DE  
CHARGE USB


### Série 1000 : Le Cycle Horizontal Alliant Puissance, Confort et Divertissement Haut de Gamme

Le Cycle Horizontal Série 1000 est conçu pour offrir une expérience d'entraînement fluide, durable et engageante. Son écran tactile haute résolution de 15,6 pouces offre une interface conviviale et une variété d'options de divertissement, y compris des applications préchargées, la mise en miroir d'écran et la connectivité HDMI directe. Conçu pour la longévité, il est doté d'un ensemble de manivelle de qualité commerciale et de roulements à rouleaux extra-larges, assurant un mouvement de pédale fluide qui résiste aux entraînements les plus intenses. Avec 40 niveaux de résistance magnétique, un volant d'inertie de 30 lb (14 kg) et un rapport pédale-volant de 12:1, les utilisateurs peuvent bénéficier d'une résistance contrôlée avec précision pour un entraînement personnalisé. Le siège en mousse haute densité avec 18 positions d'ajustement avant/arrière offre un confort supérieur, tandis que les pédales surdimensionnées avec un système de verrouillage rapide améliorent la stabilité et la facilité d'utilisation. De plus, 11 programmes préétablis répondent à plusieurs niveaux d'entraînement, faisant de ce vélo couché le mélange parfait de performance, de polyvalence et de confort.

#### CARACTÉRISTIQUES :

- Écran tactile haute résolution de 15,6 po avec Bluetooth FTMS, mise en miroir d'écran et diffusion d'applications d'actualités, de divertissement et de médias sociaux
- Écran tactile élégant, de style tablette avec un design minimaliste et une disposition intuitive pour une navigation sans effort
- Un volant d'inertie de 30 lb (14 kg) avec un rapport pédale-volant de 12:1 assure un mouvement de pédale fluide et constant à toutes les vitesses et niveaux de résistance
- 11 programmes préétablis et 40 niveaux de résistance offrent un large éventail d'options d'entraînement
- Boutons d'accès direct pratiques sur la console pour Arrêter, Démarrer, Entrer et Monter/Descendre les niveaux
- Axe de manivelle surdimensionné de 1 po (2,5 cm) avec roulements robustes pour une fiabilité à long terme
- Pédales faciles à insérer et à retirer avec inversion de pédale de 2 degrés pour un entraînement confortable
- Compatible avec les appareils portables Garmin et d'autres applications tierces, permettant aux utilisateurs de suivre les données d'entraînement et de surveiller les progrès en temps réel
- Poids maximal de l'utilisateur de 450 lb (205 kg)

Écran tactile de 15,6 po  
Mise en miroir, prise en charge de Chrome Cast, applications multimédia intégrées



Chargeur USB et HDMI  
Recharge pour appareils personnels et ports HDMI pour la duplication directe par câble et la connexion à un décodeur

Clavier à accès rapide

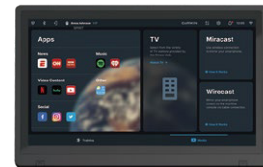
# CRIOOOENT CYCLE VERTICAUX

## SPECIFICATIONS DE L'ÉQUIPEMENT

|                                 |  |
|---------------------------------|--|
| Console                         | Écran tactile de 15,6 po (haute résolution, capacitif)   |
| Mesures d'affichage             | Moyenne Puissance/Vitesse/Niveau, Calories, Distance, FC, Niveau, METs, Puissance (Watts), Vitesse (RPM), Temps Restant    |
| Programmes                      | Manuel, Colline, Brûle-graisse, Cardio, HIIT, Force, Intervalle, Personnalisé, Fréquence cardiaque, Watts, Test de fitness |
| Fonctionnalités supplémentaires | Mise en miroir d'écran, Bluetooth, Applications, Port C-Safe (Comm/Alimentation), Wi-Fi                                    |
| Résistance                      | 40 niveaux, magnétique   |
| Fréquence cardiaque             | Contact et Bluetooth (sangle pectorale vendue séparément)  |
| Pédales                         | Verrouillage rapide avec inversion de 2 degrés   |
| Transmission                    | Courroie Poly-V extra-large à 10 rainures avec galet tendeur à ressort   |
| Alimentation                    | Prise de cordon CC 24V / 5A  |
| Système de volant d'inertie     | 30 lb (14 kg) avec rapport pédale-volant de 12:1   |
| Cadre                           | Hybride époxy, double revêtement en poudre, acier robuste à haute résistance   |
| Siège/Ajustements               | Mousse surdimensionnée haute densité / 18 positions (avant/arrière)  |
| Dimensions                      | 68 po L x 29 po l x 47 po H (173L x 74 l x 120 H cm)   |
| Emballage                       | 64 po L x 18 po l x 31 po H (162 L x 46 l x 78 H cm)   |
| Poids du produit                | Poids net: 196 lb (89 kg) Poids brut: 214 lb (97 kg)   |
| Poids max. utilisateur          | 450 lb (205 kg)  |



STREAMING, MÉDIAS SOCIAUX, ET APPLICATIONS D'ACTUALITÉS,



CONNECTEZ-VOUS À L'APPLICATION SPIRIT+ SYNCHRONISEZ VOS DONNÉES, SUIVEZ VOS PROGRÈS, ACCÉDEZ À DES COURS DE FITNESS À LA DEMANDE

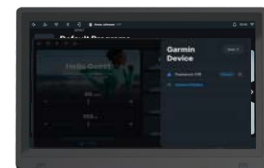


CONNECTEZ-VOUS À DES APPLICATIONS TIERS VIA BLUETOOTH FTMS



ASSOCIEZ DES APPAREILS

COMPATIBLES POUR CONSULTER LES DONNÉES D'ENTRAÎNEMENT EN TEMPS RÉEL



## INFORMATIONS SUR LA GARANTIE

Commercial (Toutes les installations): Cadre : 10 ans, freins : 5 ans, pièces : 3 ans, main-d'œuvre : 3 ans, pièces de la console : 2 ans, main-d'œuvre pour la console : 1 an, pièces d'usure : 6 mois



VENTES: 1.888.707.1880 |



SALES@DYACO.CA



WWW.SPIRITFITNESS.CA

CYCLE HORIZONTALS SÉRIE 1000